

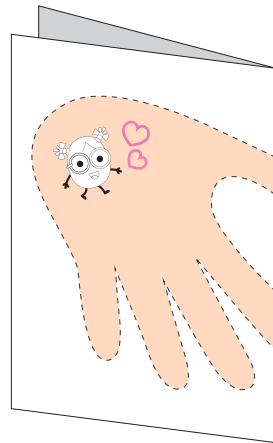
爸爸，謝謝您！

父親節快到了，一起來向爸爸表達愛和感謝，感謝他一直以來的照顧和關心，讓他知道自己的付出能被認同和欣賞。

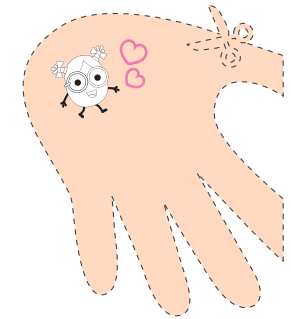
目標：透過「爸爸，謝謝您！」活動，促進親子關係，培養幼兒感恩的心。

製作步驟：

- 1 將心意卡對摺後，沿虛線將紙樣剪出來。



- 2 把封面的豆豆圖案填上顏色，並加以創作。



- 3 在手形紙樣背面，用圖畫或文字把感謝爸爸的心意表達出來，便完成！



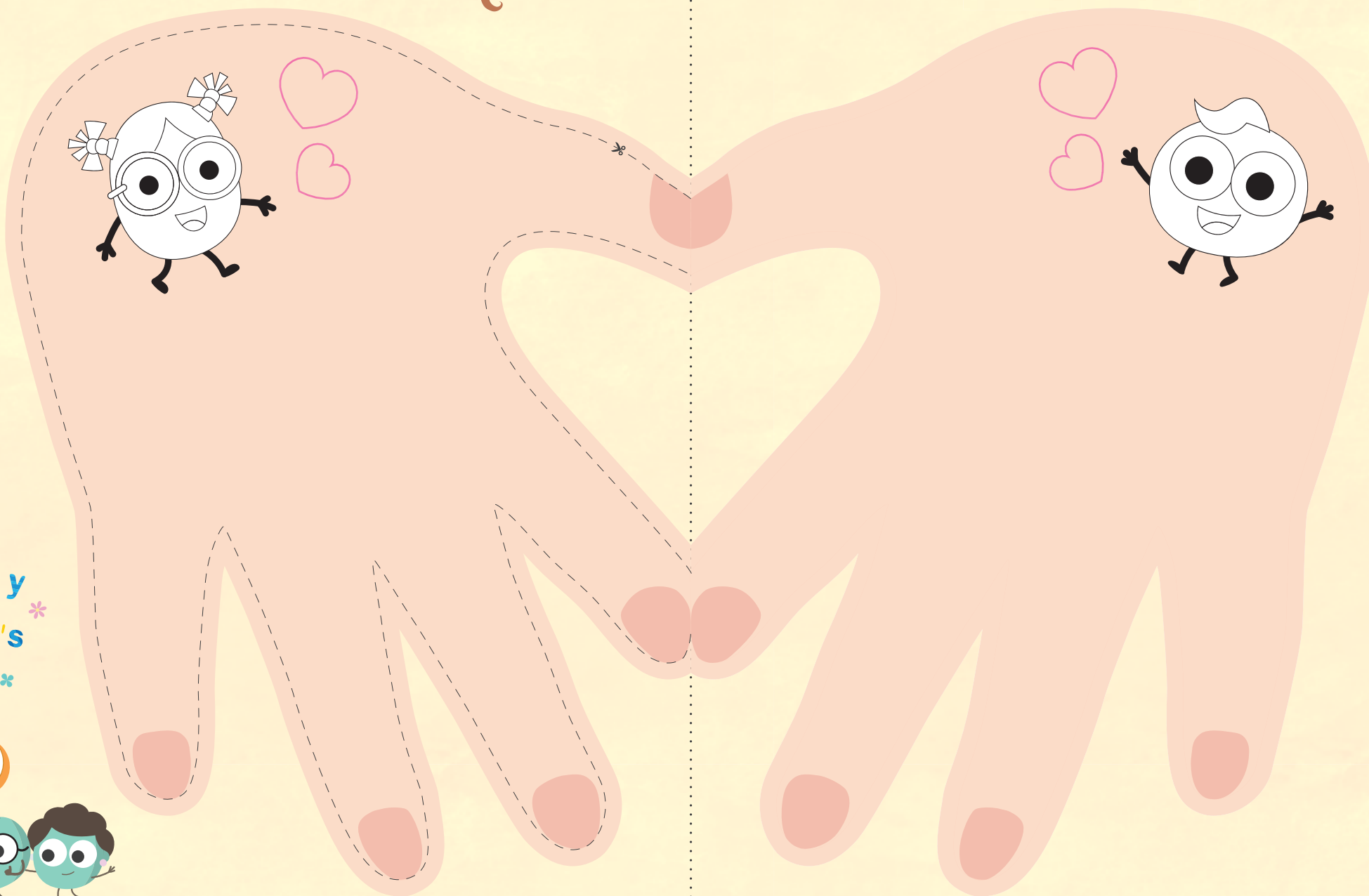
- 4 送給爸爸時，向他說聲：
「爸爸，謝謝你，父親節快樂！」

爸爸，謝謝你，
父親節快樂！





心意卡紙樣



Happy
Father's
Day

爸爸，謝謝你，
父親節快樂！



摺線

刀線 - - - - -